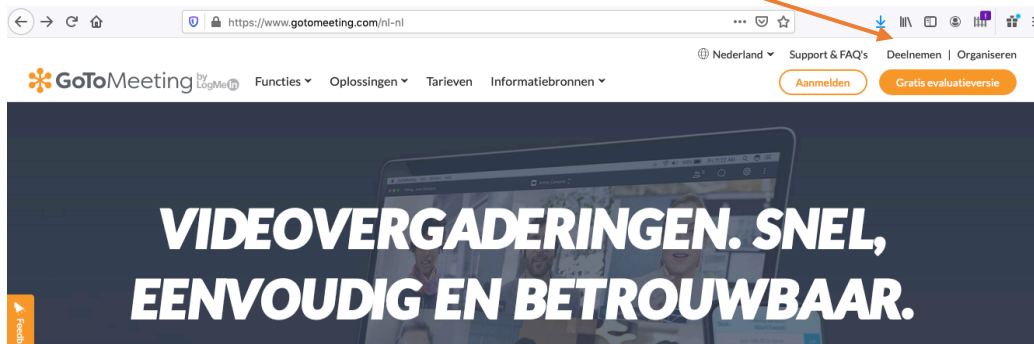


Inloggen via de site van GoToMeeting:

<https://www.gotomeeting.com/nl-nl>

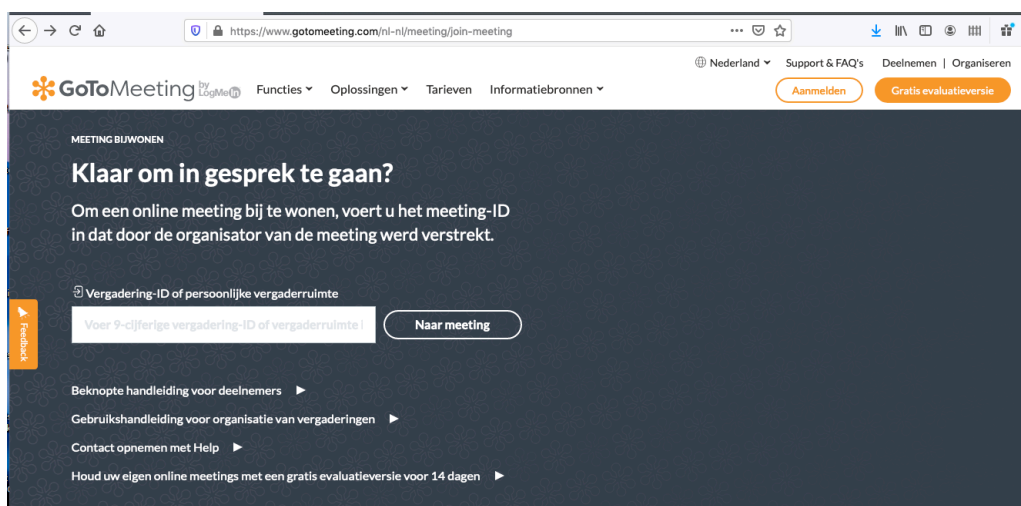
Dan kom je in dit scherm.

Rechts bovenaan zie je 'deelnemen' staan. Klik daar op.

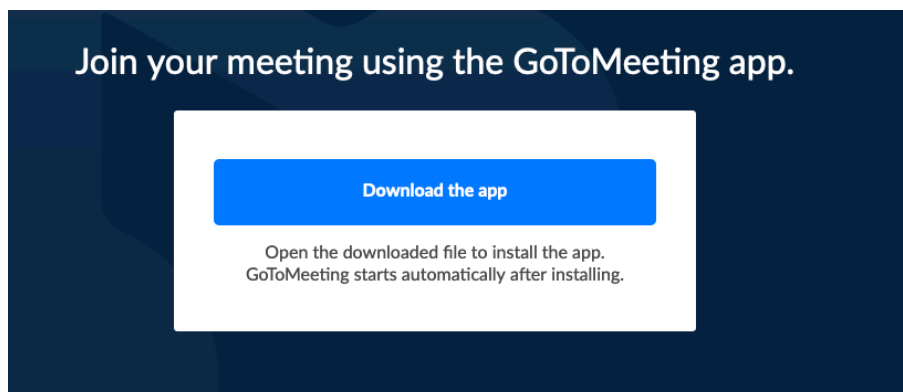


Dan kom je in dit scherm:

Vul nu het nummer van de sessie in, dat staan aan het einde van de link die je toegestuurd hebt gekregen.



Dan kom je eerst in dit scherm:



Klik op Download de app, dan krijg je dit scherm te zien:

# Install GoToMeeting



To install the app:

1. Save and click **GoTo Opener.dmg**.
2. Double-click to start the installation.
3. GoToMeeting will start automatically after installing.

Trouble downloading?

[Try again](#)

Als de app geïnstalleerd is, zit je meteen in de meeting, en krijg je het onderstaande scherm, en daarnaast start je sessie in een apart scherm en kun je beginnen.

 GoToMeeting by LogMeIn

## Have a great meeting

[Try again](#) | [Re-install App](#)



### New to GoToMeeting?

Start your free trial and join the millions who trust GoTo.

- ✓ Host crystal-clear meetings with up to 250 attendees
- ✓ Take your meetings on the go with industry-leading mobile apps
- ✓ Schedule and join meetings in seconds with calendar plugins
- ✓ Boost productivity with meeting recordings & transcripts

[Start your free trial today](#)

